

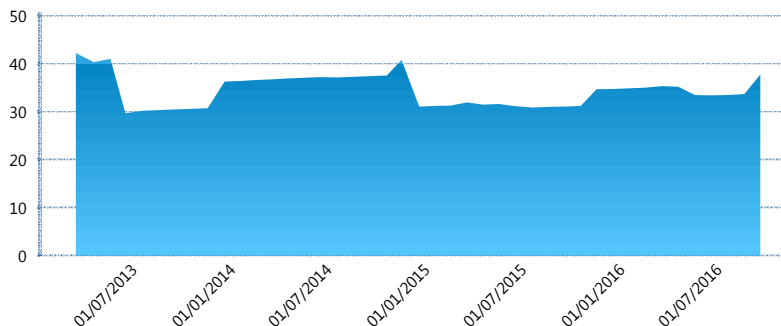
### I. INFORMACIÓN FINANCIERA

#### I) Detalles del Fondo

Detalles del Fondo	
Razón Social	XXI Banorte Previsional Siefore, S.A. de C.V.
Inicio de Operaciones	14/02/2011
Tipo de Fondo	Previsión Social
Clave Bolsa	BMRPREV
Activos Administrados *	38
ISIN	MX54BM170028
Comisión Anual	No Disponible
Administrador	Afore XXI Banorte, S.A. de C.V.
Director General	Lic. Francisco Tonatiuh Rodríguez Gómez
Presidente del Consejo	C. Fernando Solís Soberón

#### Activos Administrados \*


\$38



\*Cifras en millones de pesos

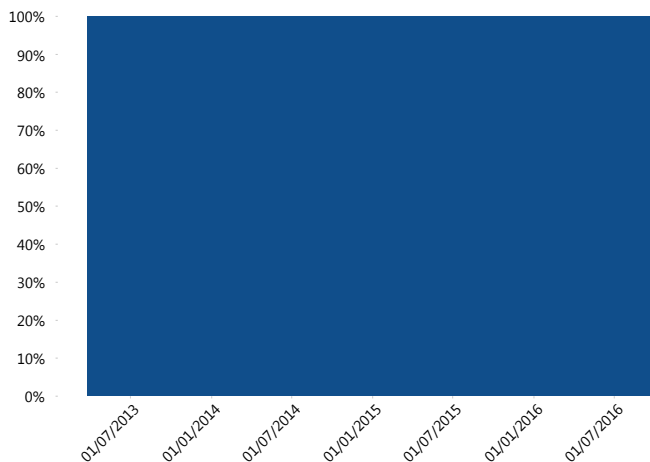
Contiene el efecto de fusiones, cortes transversales y transferencias por edad. Para mayor información consultar: <http://www.consar.gob.mx/gobmx/Aplicativo/Factsheets/EC/ECSAR.pdf>

#### II) Inversiones



■ Deuda Gubernamental 100.00%

#### Evolución de Inversiones



■ Deuda Gubernamental

Tipo de Instrumento		XXI-Banorte (...)	Sistema Adicional...
Renta Variable Nacional	Renta Variable Nacional	0.00%	3.68%
	<b>Total</b>	<b>0.00%</b>	<b>3.68%</b>
Renta Variable Internacional	Renta Variable Internacional	0.00%	7.51%
	<b>Total</b>	<b>0.00%</b>	<b>7.51%</b>
Mercancías	Mercancías	0.00%	0.02%
	<b>Total</b>	<b>0.00%</b>	<b>0.02%</b>
FIBRAS	FIBRAS	0.00%	1.22%
	<b>Total</b>	<b>0.00%</b>	<b>1.22%</b>
Estructurado	Estructurados	0.00%	0.04%
	<b>Total</b>	<b>0.00%</b>	<b>0.04%</b>
Deuda Nacional	Alimentos	0.00%	0.27%
	Automotriz	0.00%	0.11%
	Banca de Desarrollo	0.00%	1.97%
	Bancario	0.00%	1.37%
	Bebidas	0.00%	0.03%
	Cemento	0.00%	0.01%
	Centros Comerciales	0.00%	0.00%
	Consumo	0.00%	0.25%
	Empresas Productivas del Estado	0.00%	3.40%
	Estados	0.00%	1.85%
	Europesos	0.00%	0.78%
	Grupos Industriales	0.00%	0.07%
	Infraestructura	0.00%	1.73%
	Otros	0.00%	0.55%
	Papel	0.00%	0.01%
	Serv. Financieros	0.00%	0.04%
	Telecom	0.00%	0.34%
Transporte	0.00%	0.01%	
Vivienda	0.00%	2.20%	
<b>Total</b>	<b>0.00%</b>	<b>15.00%</b>	
Deuda Internacional	Deuda Internacional	0.00%	0.01%
	<b>Total</b>	<b>0.00%</b>	<b>0.01%</b>
Deuda Gubernamental	BONDES	60.13%	17.68%
	BONOS	0.00%	19.43%
	BPA182	0.00%	0.53%
	BPAS	0.00%	1.13%
	BPAT	0.00%	1.21%
	CBIC	0.00%	0.13%
	CETES	35.43%	10.69%
	REPORTO	4.44%	3.55%
	UDIBONO	0.00%	18.04%
	UMS	0.00%	0.13%
<b>Total</b>	<b>100.00%</b>	<b>72.53%</b>	
<b>Total</b>	<b>100.00%</b>	<b>100.00%</b>	

\*\*Considera las inversiones de todo el grupo de SIEFORES Adicionales  
Cifras al cierre de septiembre de 2016

### III) Desempeño

#### Rendimiento Bolsa

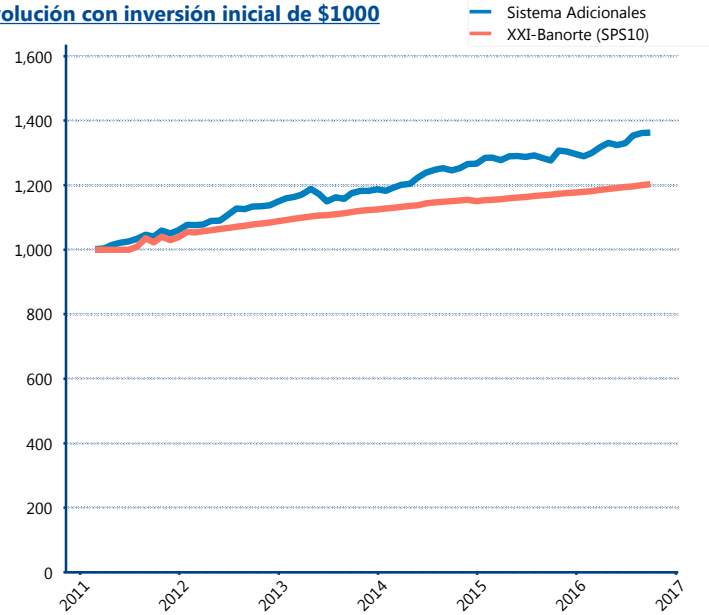
Tipo	XXI-Banorte (SPS10)	Sistema Adicionales
1 año	2.70%	6.45%
2 años	2.23%	4.64%
3 años	2.46%	4.97%
5 años	3.21%	5.39%

#### Indicador de Rendimiento Neto

N/A

Promedio Simple	%
Promedio Ponderado	%

#### Evolución con inversión inicial de \$1000



Construido con el precio de la Siefore registrado en la Bolsa Mexicana de Valores

### IV) Medidas de sensibilidad y riesgos

#### Evolución del Plazo Promedio Ponderado

